Montageanleitung

DE

Heizkörper-Anschlussset FIX KIT für Mauerwerk

Für Wandschlitz mit Mindestbreite 100 mm und Tiefe 95 mm

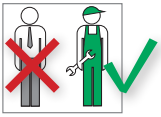

Arbeiten an Heizungs- und Trinkwasseranlagen müssen von qualifiziertem Fachpersonal und in Übereinstimmung mit den jeweils gültigen Vorschriften, Richtlinien und Regeln der Technik ausgeführt werden.

Besonders zu beachten sind:
DIN 14336: Heizungsanlagen in Gebäuden - Installationen
DIN 18380: Heizanlagen und zentrale Wassererwärmungsanlagen
VDI 2035: Steinbildung in Warmwasserheizungsanlagen
BGV: Berufsgenossenschaftliche Vorschriften

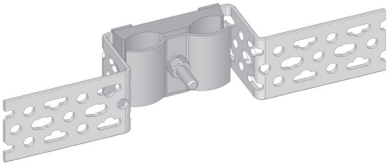

AALBERTS INDUSTRIES

Montagesystem FIX KIT

Heizkörper-Anschlusssets zur einfachen Rohrinstallation für Kompaktheizkörper mit verdecktem Wandanschluss (Achsabstand 50 mm).
Weitere bei Simplex erhältliche Komponenten:

- **Heizkörper-Anschluss-Set Trockenbau**
  für Ständerwand-Montage
  Art.-Nr. F13565



- **Heizkörper-Anschlussblock**
  zur Montage mit Stockschrauben M8
  Art.-Nr. F13568

- **Kupfer-Rohrbogen 15 mm (vernickelt)**
  Achsabstand 50 mm,
  inkl. Isolierschlauch (Dämmdicke 13 mm mit Wärmeleitfähigkeit 0,040 W/(mK))
  Art.-Nr. F13567



Die Abbildungen sind symbolisch und können vom jeweiligen Produkt abweichen. Technische Änderungen und Irrtum vorbehalten.

K80400680 02/2017

Simplex Armaturen & Systeme GmbH | D-88260 Argenbühl
Tel. +49 75 66 94 08-0 | Fax +49 75 66 94 08-75 | www.simplex-armaturen.de

Montage

1 Profilschiene im Wandschlitz fest montieren.

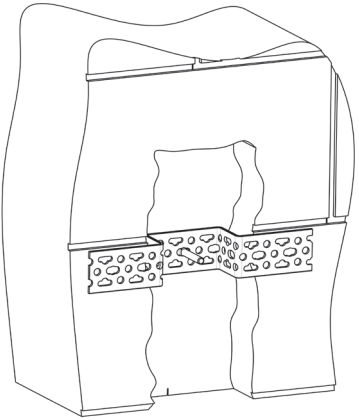

2 Isolierten Rohrbogen mit Klemmsystem gemäß Abbildung aufstecken und Mutter aufschrauben.

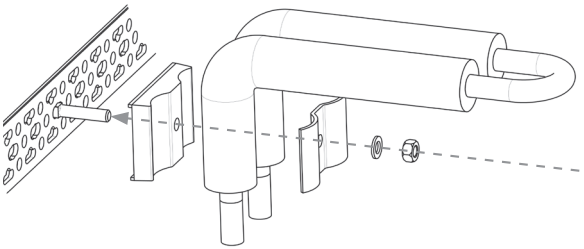
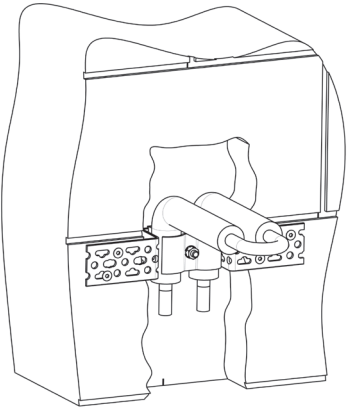
3 Mutter M8 fest anziehen und Rohrbogen ausrichten.